









CONJONCTURE IMMOBILIÈRE PARIS-ILE-DE-FRANCE

CHIFFRES CLÉS (extraits du dossier de presse du 27 mai 2014)








Appartements Nombre de ventes au 1^{er} trimestre 2014

PARIS		PETITE COURONNE		GRANDE COURONNE		ILE-DE-FRANCE	
ancien	neuf	ancien	neuf	ancien	neuf	ancien	neuf
							
* 11 %	17 %	12 %	-34 %	2 %	-19 %	9 %	-26 %
■ (6 900)	(180)	(9 420)	(2 080)	(5 760)	(1 790)	(22 070)	(4 050)

* Variation T1 2014/T1 2013 ■ Nombre de ventes







Maisons Nombre de ventes au 1^{er} trimestre 2014

PARIS	PETITE COURONNE		GRANDE COURONNE		ILE-DE-FRANCE	
	ancien	neuf	ancien	neuf	ancien	neuf
N.S.		N.S.				
* N.S.	21 %	N.S.	5 %	7 %	9 %	-4 %
■ N.S.	(2 690)		(6 420)	(240)	(9 140)	(260)

* Variation T1 2014/T1 2013 ■ Nombre de ventes



Tous logements anciens et neufs Nombre de ventes au 1^{er} trimestre 2014

PARIS	PETITE COURONNE	GRANDE COURONNE	ILE-DE-FRANCE
			
* 11 %	3 %	0 %	3 %
■ (7 100)	(14 210)	(14 200)	(35 520)

* Variation T1 2014/T1 2013 ■ Nombre de ventes

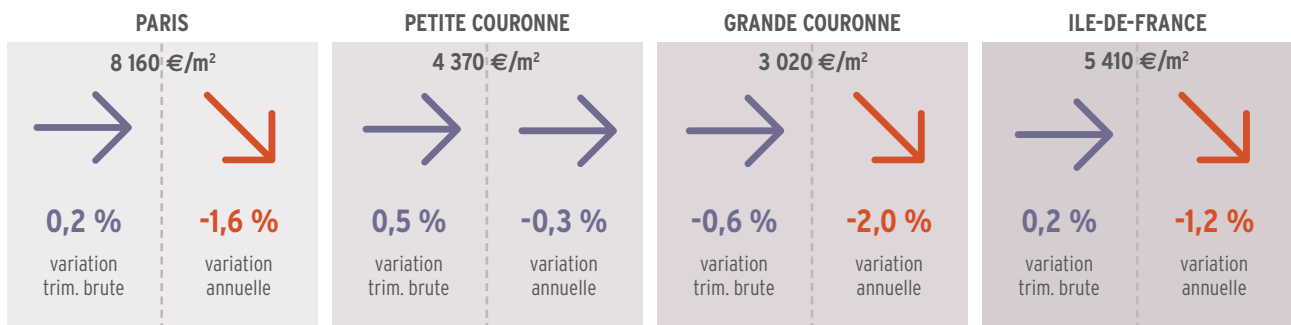
CONJONCTURE IMMOBILIÈRE PARIS-ILE-DE-FRANCE

CHIFFRES CLÉS (extraits du dossier de presse du 27 mai 2014)



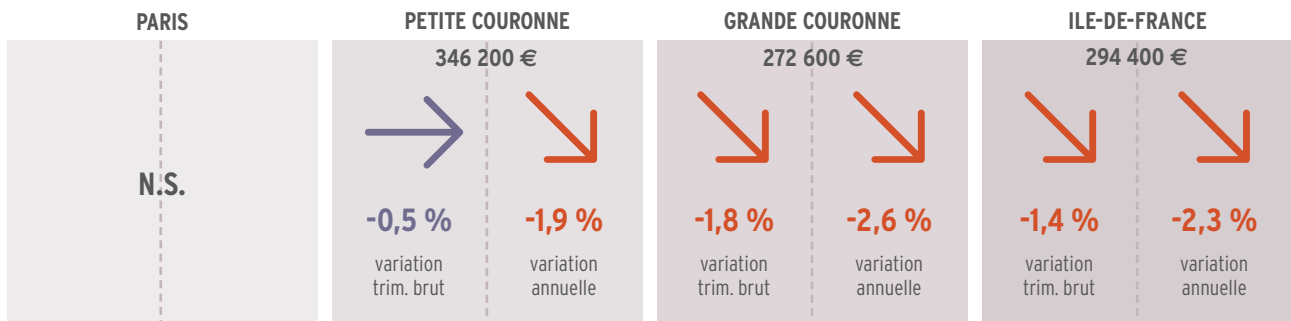
Appartements anciens - Prix au 1^{er} trimestre 2014

Indices Notaires-INSEE




Maisons anciennes - Prix au 1^{er} trimestre 2014

Indices Notaires-INSEE



Logements anciens - Variation des Indices Notaires-INSEE au 1^{er} trimestre 2014



Base BIEN